

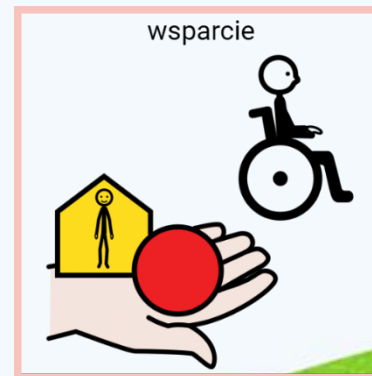
A stylized, colorful illustration of a landscape. The background consists of horizontal wavy bands of light blue and white, suggesting a sky or water. In the foreground, there are rolling green hills of various shades. On the left, there is a green tree with a brown trunk, a purple flower, and an orange flower. A small red bird is flying in the sky. The overall style is simple and artistic.

# STANDARDY OCHRONY MAŁOLETNICH UCZNIÓW

W SPECJALNYM OŚRODKU SZKOLNO-  
WYCHOWAWCZYM IM. M. KONOPNICKIEJ  
W KLUCZBORKU


# Bezpieczne miejsce i ochrona:

- W naszej placówce, każdy z Was ma prawo do bezpieczeństwa. Oznacza to brak tolerancji dla przemocy fizycznej czy emocjonalnej.
- Pamiętaj, że szkoła jest miejscem, gdzie możesz szukać wsparcia i pomocy. Mamy tutaj specjalistów, którzy są przeszkoleni, aby Ci pomóc.



# Przestrzegamy prawa dziecka

dzieci/uczniowie



mają

prawo do



życia




bycia Polakiem



własnego imienia



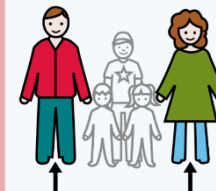
nauki



wychowania w domu rodzinnym



kontaktu z rodzicami



opieki



informacji



odpoczynku



wyznawania własnej wiary




uczestnictwa



bycia szczęśliwym



decydowania o sobie



pomocy



ochrony przed przemocą



ochrony zdrowia



# Zasady bezpiecznych relacji – Szacunek i godność

- Wzajemny szacunek jest fundamentem naszych relacji.
- Każdy z Was zasługuje na traktowanie z godnością i poszanowaniem swoich uczuć.



# Zasady bezpiecznych relacji – Zachowanie granic

- Absolutny zakaz wszelkich form kontaktu fizycznego o charakterze seksualnym.



- Wszelkie kontakty fizyczne, takie jak dotyk, powinny być adekwatne do sytuacji i wieku dziecka (np. pocieszenie, wsparcie).

# Zasady bezpiecznych relacji – Komunikacja i wypowiedź:

- Wasze opinie i uczucia są ważne. Zachęcamy Was do wyrażania swoich myśli w bezpieczny i kulturalny sposób.
- Nie używamy brzydkich słów.
- Nie wolno do nikogo krzyczeć, chyba że znajduje się w niebezpieczeństwie.



# Zasady bezpiecznych relacji – Równość, tolerancja, sprawiedliwość

- *Wszyscy w szkole jesteśmy inni, ale tak samo ważni i mamy równe prawa.*



- *Mamy swoje mocne i słabe strony i to jest w porządku.*

# Zasady bezpiecznych relacji – Przemoc jest zakazana

- Nikt nikogo nie może bić, szturchać i popychać.
- Nie wolno nikogo wyśmiewać, zawstydząć, upokarzać i obrażać słowem i gestem.
- Nikomu nie wolno grozić, straszyć, niszczyć rzeczy.





# Zasady bezpiecznych relacji – Ochrona prywatności

- Każdy z Was ma prawo do swojej prywatności i przestrzeni osobistej.
- Szanujmy nawzajem nasze granice.
- Nie wolno bez zgody robić komuś zdjęcia i nagrywać filmu lub głosu.



# Zachowania niedozwolone!

- Nie wolno rzucać kamieniami, przynosić do ośrodka niebezpiecznych przedmiotów ( np. noże, zapalniczki, petardy)



- Nie wolno wychodzić bez wiedzy nauczyciela z klasy, ani poza teren ośrodka.
- Nie wolno pić alkoholu, napojów energetycznych, palić papierosów, zażywać narkotyków.

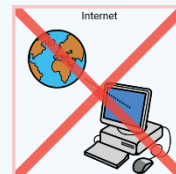

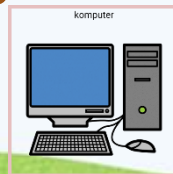


- Nie wolno kraść i zabierać cudzych rzeczy, pieniędzy.




# Bezpieczny telefon, komputer, tablet

- Sprzęt elektroniczny uczniowie przynoszą na własną odpowiedzialność.
- W ośrodku korzystamy z telefonu, tabletu i komputera tylko z wyłączeniem Internetem.
- Na zajęciach telefon i tablet jest wyłączone lub wyciszony i schowany do plecaka.
- Jeśli uczeń czeka na ważny telefon, powinien poinformować o tym nauczyciela.
- Nie wysyłamy innym obraźliwych SMS, MMS, filmików.



# Bezpieczny Internet

- Korzystamy z Internetu tylko podczas wyznaczonych zajęć, np. komputerowych.
- Nie przesyłamy przez Internet zdjęć i filmów kolegi/koleżanki bez zgody.
- Nie wchodzimy na niedozwolone strony internetowe.
- Nie obrażamy, nie ośmieszamy, nie straszymy innych, nie podszywamy się pod kogoś w Internecie.

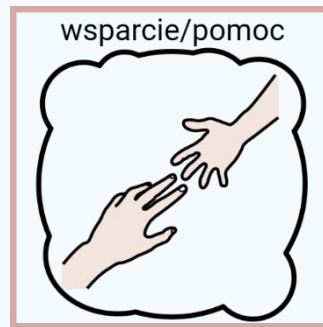


# Zgłaszanie problemów

- Jeśli czujesz się zagrożony/a, niepewny/a lub jesteś świadkiem niewłaściwego zachowania, natychmiast zgłoś to dorosłemu w szkole, np. nauczycielowi, wychowawcy, pedagogowi czy psychologowi.

# Wsparcie

- Jesteśmy tutaj, aby słuchać i rozmawiać. Pamiętajcie, że dialog jest kluczem do rozwiązania wielu problemów.
- Jeśli widzisz, że ktoś z kolegów lub koleżanek ma problem lub jest w trudnej sytuacji, zachęcaj go/ją do szukania pomocy lub zrób to razem z nim.



# Ważne telefony

- Możecie też skontaktować się z policją (numer 112) oraz instytucjami niosącymi pomoc dzieciom. Oto jedne z nich:



- 116111 – Telefon zaufania dla dzieci i młodzieży;
- 800121212 – Dziecięcy telefon zaufania, prowadzony przez Rzecznika Praw Dziecka.

- Do materiałów graficznych użyto piktogramów z darmowej strony ARASAAC udostępniane na licencji Creative Commons (BY-NC-SA)